



Fotos: Kreis Unna

Kreishaushalt 2017

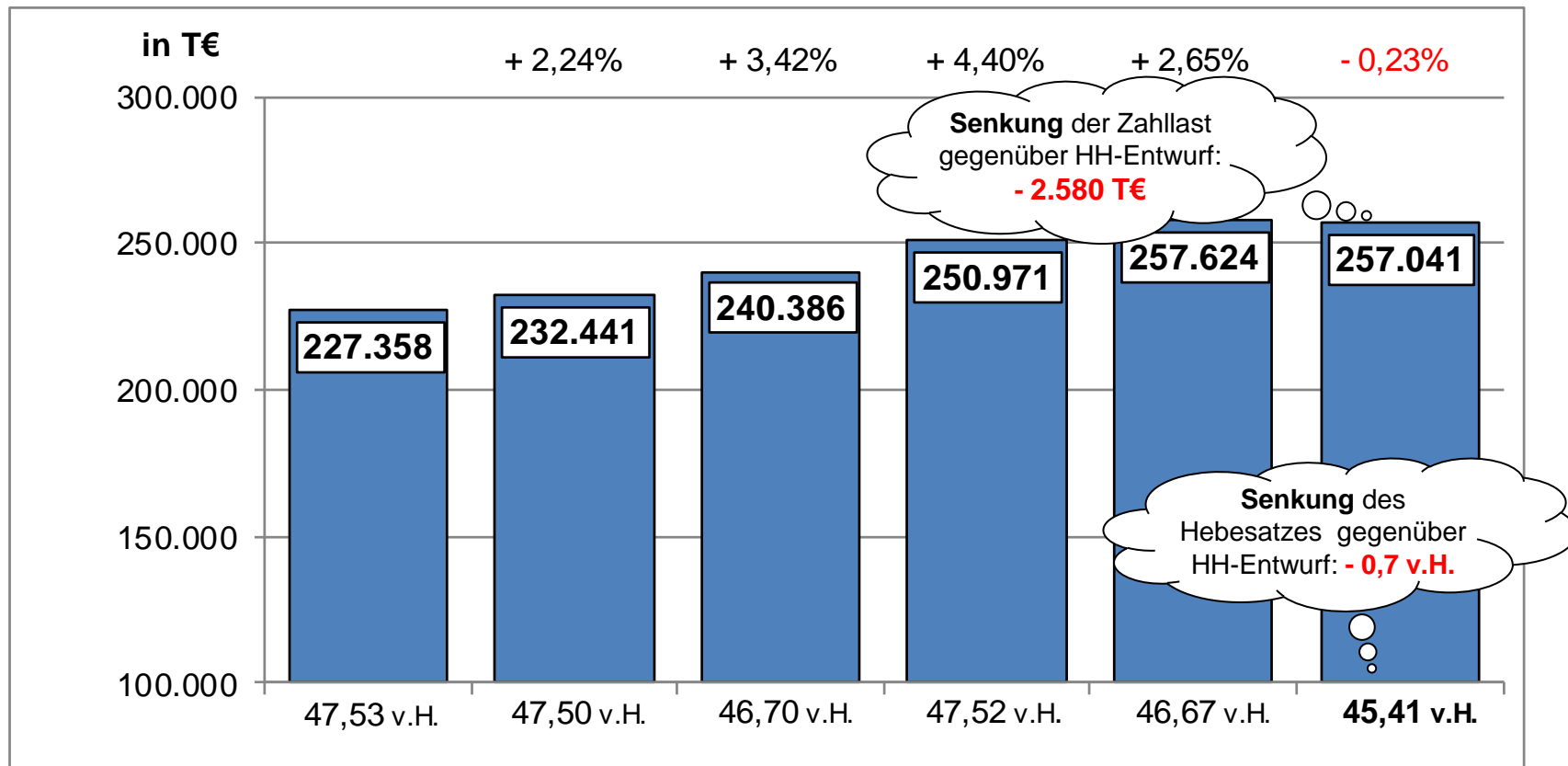
Beschluss Kreistag | 13.12.2016

Allgemeine Kreisumlage 2017

26.10.2016	08.11.2016	13.12.2016
------------	------------	------------

Entwurf	Einbringung	Beratung	Verabschiedung
<p><u>Hebesatz</u></p> <p>45,97 v. H.</p> <p>Grundlage: Arbeitskreisrechnung</p> <p>Ausgleichsrücklage: - 4,3 Mio. €</p> <p><u>Zahllast</u></p> <p>259,62 Mio. €</p>	<p><u>Hebesatz</u></p> <p>45,61 v. H.</p> <p>Grundlage: Modellrechnung, Eckdaten LWL</p> <p>Ausgleichsrücklage: - 4,3 Mio. €</p> <p><u>Zahllast</u></p> <p>258,17 Mio. €</p>	<p><u>Hebesatz</u></p> <p>45,81 v. H.</p> <p>Grundlage: Modellrechnung, Eckdaten LWL 1. Prognose Wohngeld- entlastung</p> <p>Ausgleichsrücklage: - 4,3 Mio. €</p> <p><u>Zahllast</u></p> <p>259,30 Mio. €</p>	<p><u>Hebesatz</u></p> <p>45,41 v. H.</p> <p>Grundlage: Modellrechnung, Pressemitteilung LWL, 2. Prognose Wohngeld- entlastung</p> <p>Ausgleichsrücklage: - 4,3 Mio. €</p> <p><u>Zahllast</u></p> <p>257,04 Mio. €</p>

Allgemeine Kreisumlage & Zahllast | 2012 - 2017

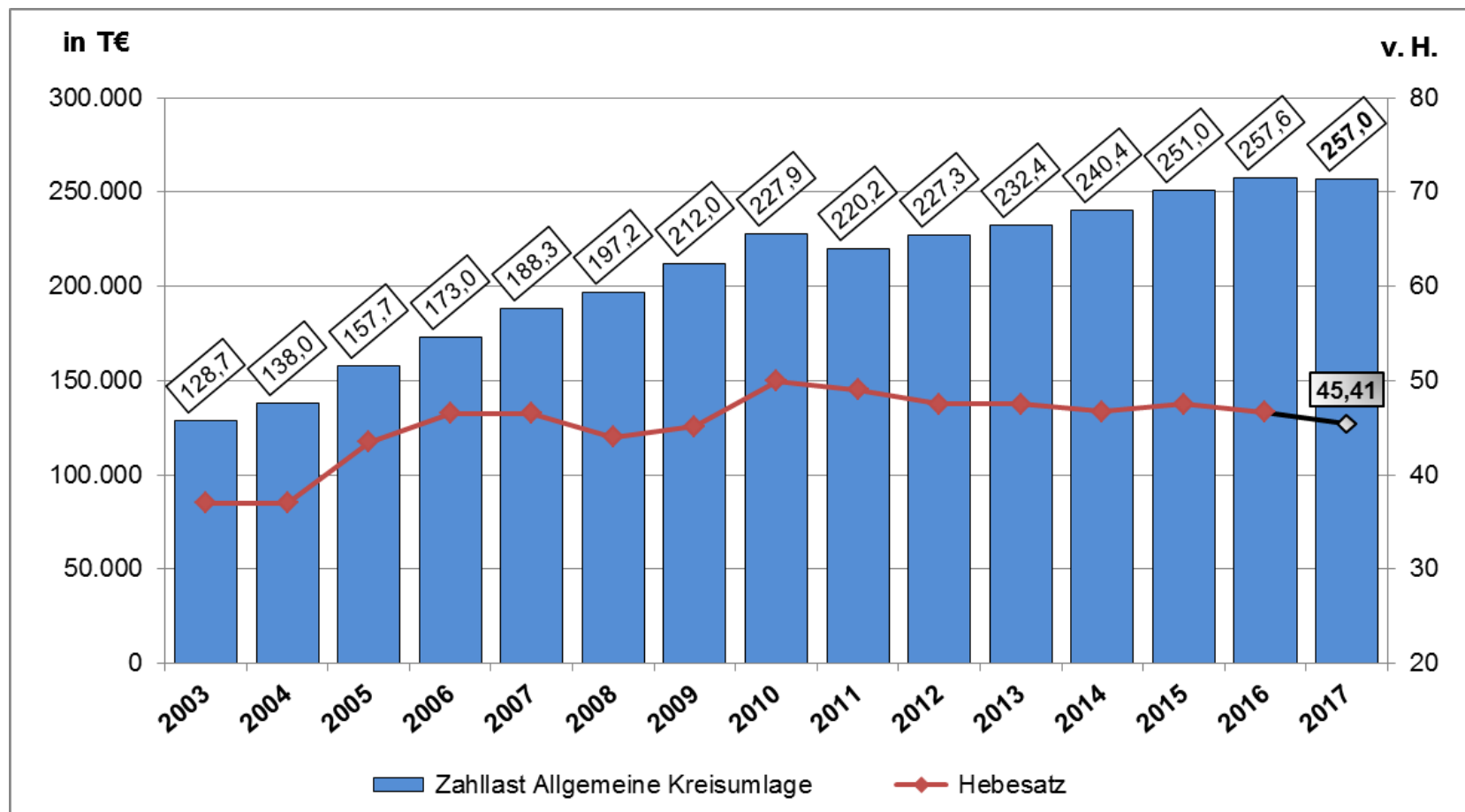


	2012	2013	2014	2015	2016	2017
Betrag	227.357.846	232.440.597	240.385.598	250.971.206	257.624.456	257.040.620
Veränderung		5.082.751	7.945.001	10.585.608	6.653.250	-583.836

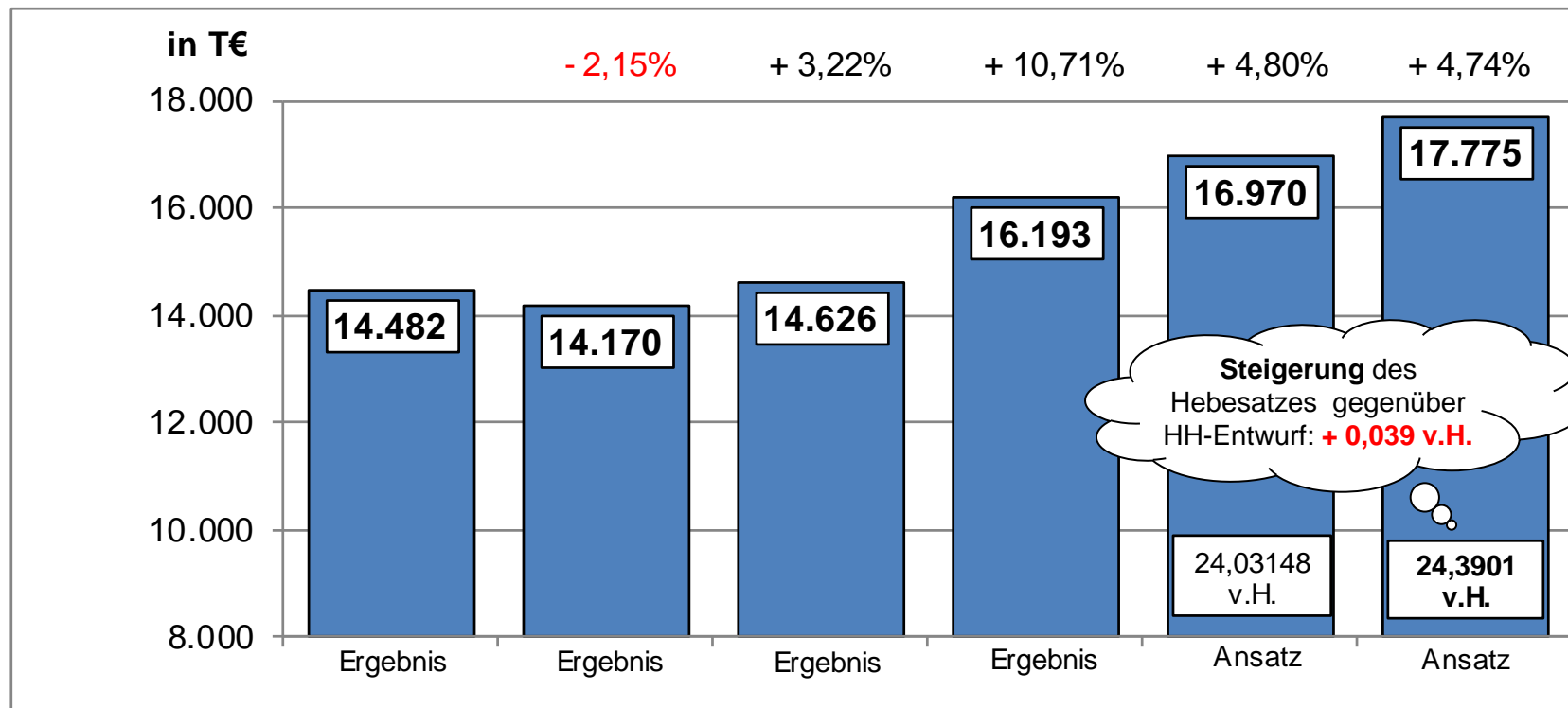
Allgemeine Kreisumlage | Vergleich 2016 - 2017

Allgemeine Kreisumlage Vergleich 2016 - 2017					
Stadt/ Gemeinde	Umlage- grundlage 2016	Kreisumlage 46,67 v.H.	Umlage- grundlage 2017	Kreisumlage 45,41 v.H.	Differenz 2016 - 2017
Bergkamen	71.362.436	33.304.849	72.951.083	33.127.087 €	-177.762 €
Bönen	23.624.576	11.025.589	24.105.197	10.946.170 €	-79.420 €
Fröndenberg	24.488.885	11.428.963	25.244.691	11.463.614 €	34.652 €
Holzwickede	22.491.657	10.496.856	23.526.137	10.683.219 €	186.362 €
Kamen	60.440.891	28.207.764	62.792.131	28.513.907 €	306.143 €
Lünen	133.177.183	62.153.791	138.117.853	62.719.317 €	565.526 €
Schwerte	60.856.051	28.401.519	62.452.800	28.359.817 €	-41.703 €
Selm	32.760.064	15.289.122	34.266.557	15.560.443 €	271.322 €
Unna	84.786.708	39.569.957	86.281.867	39.180.596 €	-389.361 €
Werne	38.024.524	17.746.046	36.305.771	16.486.451 €	-1.259.595 €
Summe	552.012.976	257.624.456 €	566.044.088	257.040.620 €	-583.836 €

Allgemeinen Kreisumlage | Vergleich 2003 - 2017



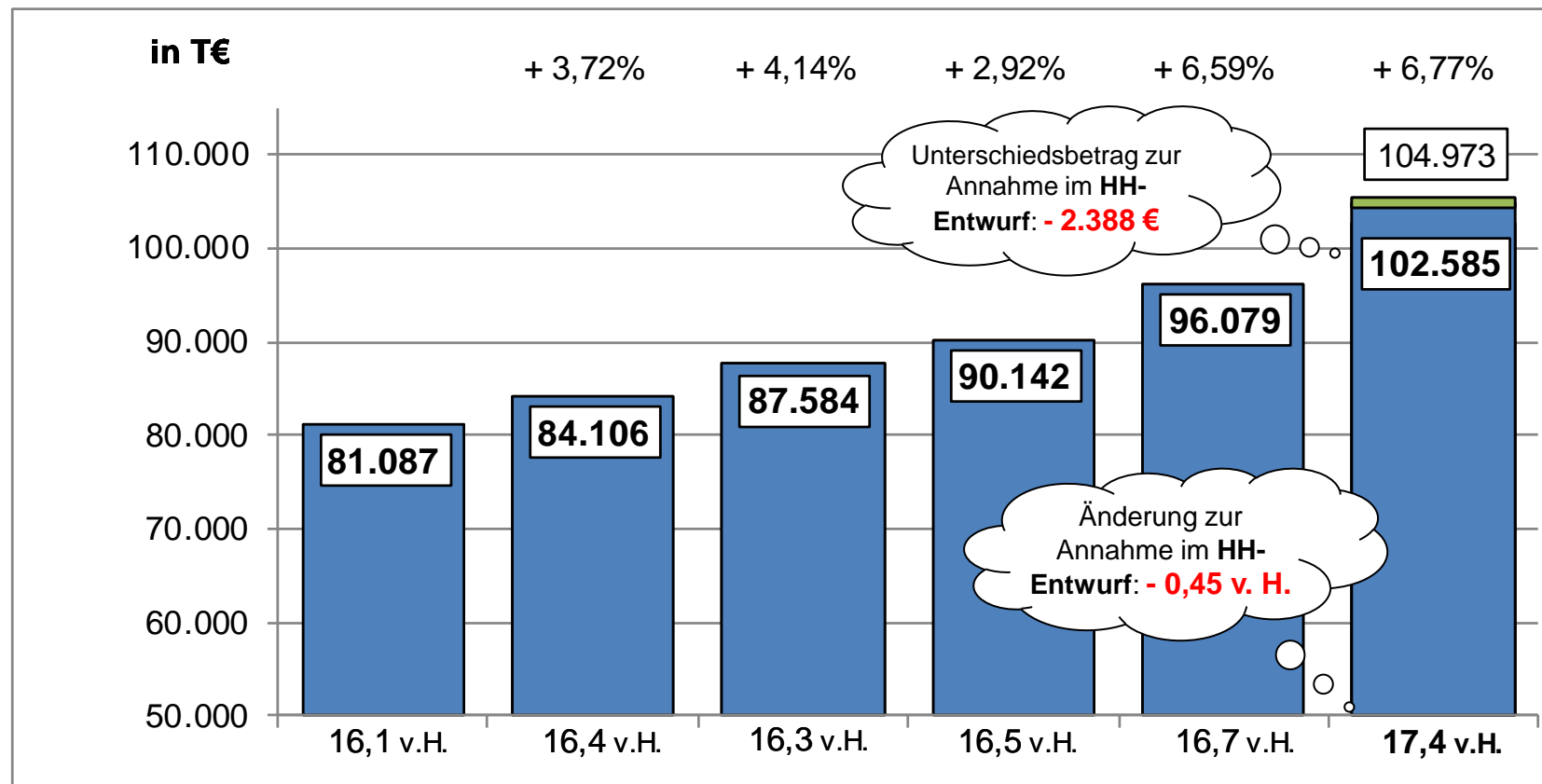
Differenzierte Kreisumlage Jugendhilfe | 2012 - 2017



	2012	2013	2014	2015	2016	2017
Bönen	4.780.111	4.614.243	4.807.202	5.419.665	5.677.428	5.879.281
Fröndenberg	5.293.110	5.051.790	5.108.586	5.645.635	5.887.035	6.157.203
Holzwickede	4.409.013	4.504.251	4.710.658	5.127.273	5.405.163	5.738.048
Summe	14.482.234	14.170.284	14.626.446	16.192.573	16.969.626	17.774.532
Veränderung		-311.950	456.162	1.566.127	777.053	804.906

Budget 01 „Zentrale Verwaltung“

Entwicklung der Landschaftsumlage



	2012	2013	2014	2015	2016	2017
Betrag	81.087.450	84.105.616	87.584.321	90.142.249	96.079.283	102.584.996
Veränderung		3.018.166	3.478.705	2.557.928	5.937.034	6.505.713