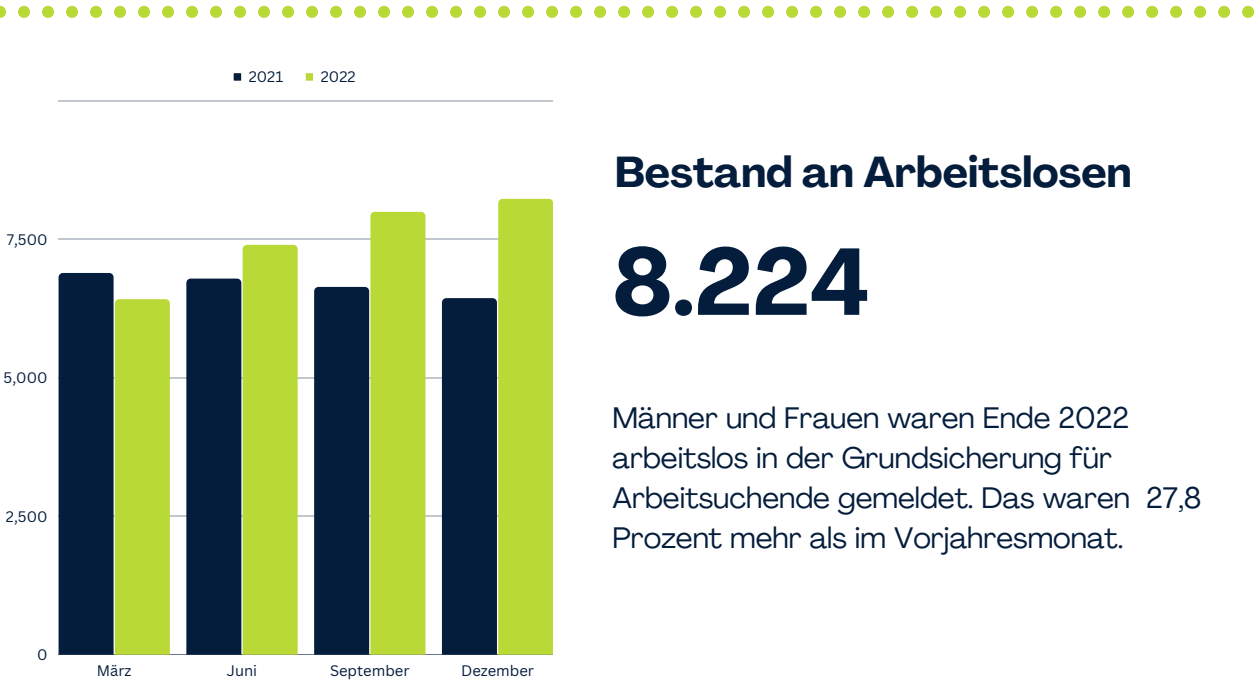


Entwicklungen im SGB II

Zahlen - Daten - Fakten

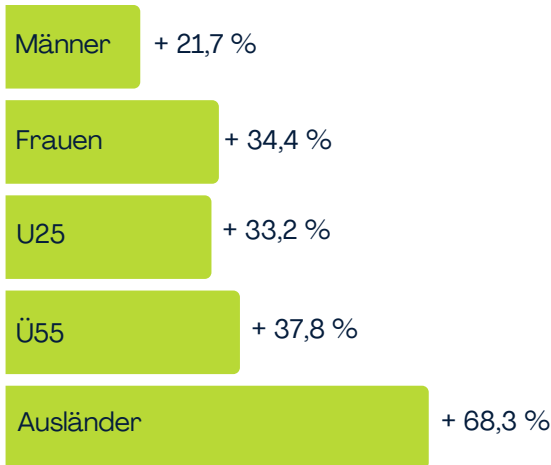


Bestand an Arbeitslosen

8.224

Männer und Frauen waren Ende 2022 arbeitslos in der Grundsicherung für Arbeitsuchende gemeldet. Das waren 27,8 Prozent mehr als im Vorjahresmonat.

Veränderungen im Bestand der Arbeitslosen Ende 2022



Die Entwicklung in den einzelnen Gruppen von Arbeitslosen fiel im Verlauf des Jahres sehr unterschiedlich aus.

Arbeitslosenquote



+ 0,7

Die Arbeitslosenquote lag Ende 2022 bei 3,2 Prozent. 0,7 Prozentpunkte über dem Vorjahreswert.

BEDARFS-GEMEINSCHAFTEN



10.935


Haushalte waren Ende 2022 auf finanzielle Unterstützung durch das Jobcenter angewiesen. Das waren 16,1 Prozent mehr als im Vorjahr.

LEISTUNGSBEZIEHENDE



21.680

Männer, Frauen und Kinder haben Ende 2022 finanzielle Unterstützungsleistungen vom Jobcenter erhalten. Das waren 14,5 Prozent mehr als im Vorjahr.




+ 17,4 %

Bis Ende 2022 wuchs die Zahl der erwerbsfähigen Leistungsberechtigten (Männer und Frauen) um 17,4 % auf insgesamt 14.971 Personen im Vergleich zum Vorjahr an.



+ 20,8 %

Bis Ende 2022 wuchs die Zahl der nicht erwerbsfähigen Leistungsberechtigten (in der Regel Kinder unter 15 Jahren) um 20,8 % auf insgesamt 6.709 Personen im Vergleich zum Vorjahr an.



- 10,4 %

In 2022 konnten 2.764 Personen in sozialversicherungspflichtige Beschäftigung vermittelt werden. Das waren rund 10,4 Prozent weniger als im Vorjahr.