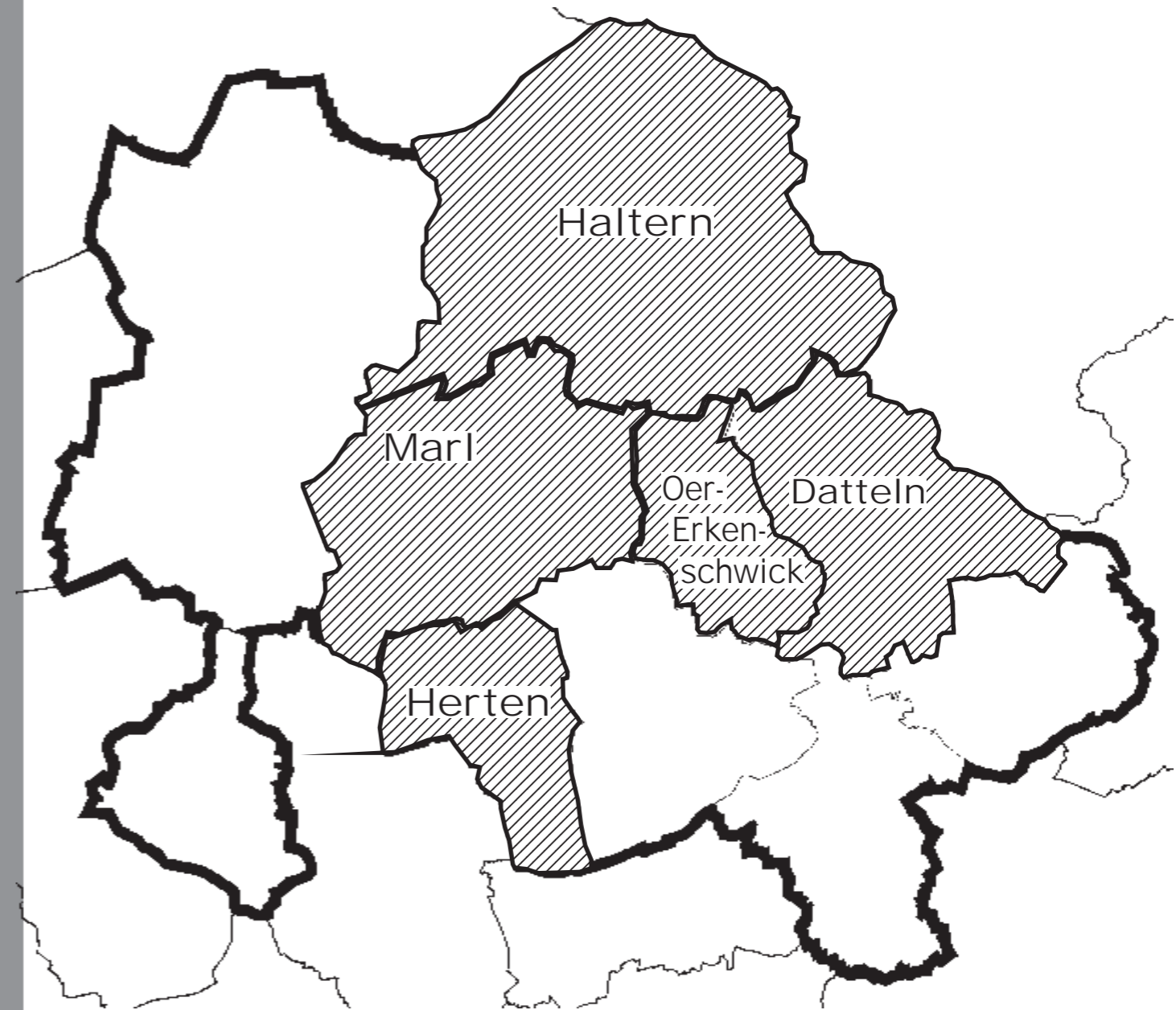


Ergebnisse der
Bundestagswahl

am 18. September 2005
in Herten

Wahlkreis 123



Bundestagswahlergebnisse 22.09.2002

Wahl-/ Stimmbezirk	Zweit-Stimmen in Prozent					
	SPD	CDU	FDP	GRÜNE	PDS	Sonstige
1.1 Glück - Auf - Werkstatt	55,8	23,5	6,4	10,4	0,8	3,1
1.2 Gemeindezentrum St. Johannes	72,3	14,1	3,3	4,0	2,1	4,1
2.1 Gemeindezentrum Christuskirche	67,3	15,9	5,5	6,4	0,8	4,1
2.2 Elisabethschule	51,9	29,4	7,2	5,5	1,4	4,6
3.0 Gaststätte „Fousek“	67,8	17,4	4,3	4,5	1,4	4,6
4.0 Kindergarten St. Martinus	48,4	30,6	8,4	6,9	1,7	4,0
5.1 Martinischule	39,5	39,3	6,9	8,6	2,4	3,2
5.2 Gemeindezentrum Thomaskirche	47,6	27,7	10,8	8,8	2,0	3,1
6.0 Gaststätte „Kruse auf'm Berg“	47,5	32,7	9,4	6,6	0,8	2,9
7.0 Waldschule	50,1	30,1	8,3	7,6	1,1	2,8
8.0 Siebenbürger Haus der Jugend	55,6	26,6	7,2	6,4	0,8	3,3
9.0 Gaststätte „Zum Berggeist“	68,3	17,6	6,1	3,4	0,9	3,7
10.0 Ludgerushaus	44,8	33,9	7,8	9,1	0,8	3,6
11.0 Kindergarten Scherleburg	59,6	23,3	6,9	6,2	0,9	3,0
12.0 Kindergarten Scherleburg	58,7	24,4	5,7	6,2	1,1	3,9
13.1 Städt. Realschule	62,5	25,2	5,8	3,0	1,9	1,5
13.2 AWO Kindergarten "Abenteuerland"	49,6	31,3	7,4	7,8	0,9	3,0
14.0 Lutherkirche	63,2	19,1	4,7	7,9	1,2	4,0
15.1 Achtenbeckschule	49,2	31,9	5,9	7,4	1,9	3,7
15.2 Caritas Zentrum "Franz von Assisi"	39,1	42,5	7,8	6,7	1,1	2,8
16.0 Kindergarten St. Josef	50,6	28,8	7,9	8,6	1,2	2,9
17.1 Goetheschule II	45,4	29,1	12,7	9,0	0,0	3,8
17.2 Gaststätte „Rosengarten“	52,7	27,1	6,9	6,9	1,8	4,5
18.0 Goetheschule I (Neubau)	45,8	30,5	10,8	8,5	1,2	3,2
19.0 Rathaus	44,0	33,9	8,9	8,6	1,1	3,5
20.1 Grundschule "Am Wilhelmsplatz"	56,6	24,8	7,2	6,8	0,9	3,8
20.2 Ev. Gemeindezentrum Erlöserkirche	53,0	21,1	7,9	10,1	2,9	5,0
21.1 Kindergarten Haempenkamp	54,6	25,8	9,2	7,3	0,6	2,5
21.2 Ev. Freikirchliche Gemeinde	48,4	32,1	6,2	8,9	1,1	3,3
22.0 Kindergarten "Pustebume"	59,4	25,1	5,5	5,8	1,0	3,3
23.0 Stadtwerke Herten	59,5	21,6	7,3	6,6	1,3	3,7
24.0 Grundschule "In der Feige"	59,5	19,9	6,2	7,1	1,1	6,2
25.0 Ev. Gemeindeg. Johanneskirche	60,2	21,3	6,6	6,3	1,4	4,1
Briefwähler	51,4	31,7	8,1	5,4	1,0	2,5
Herten Gesamt	53,8	27,5	7,5	6,7	1,2	3,4
Wahlkreis 123	53,0	28,4	7,6	6,9	1,1	3,0

Stimmzettel
für die Wahl zum Deutschen Bundestag im Wahlkreis 123 Recklinghausen II
am 18. September 2005

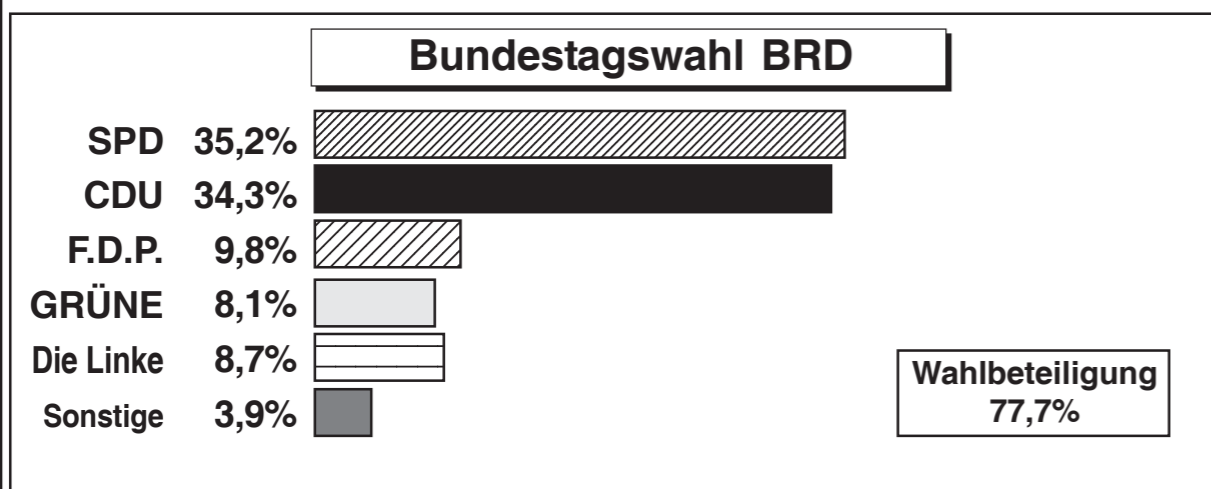
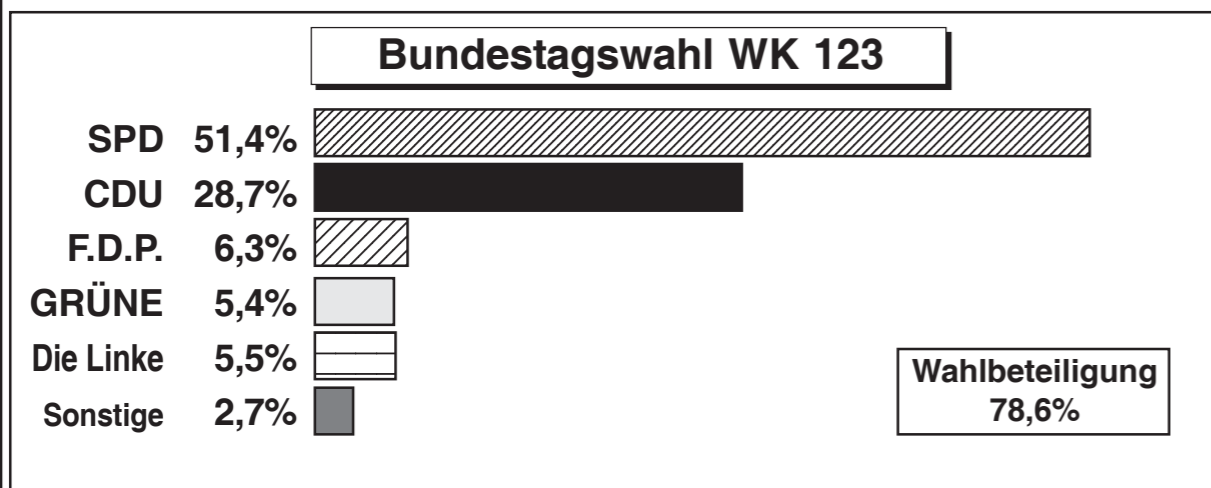
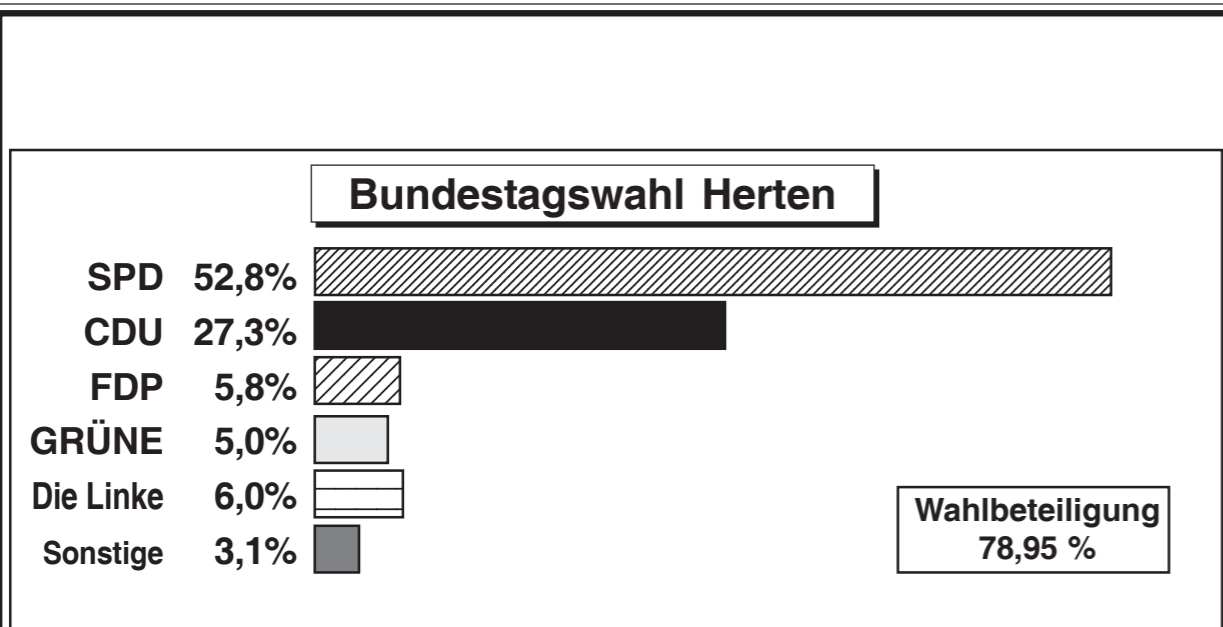
Sie haben 2 Stimmen

hier 1 Stimme für die Wahl eines/einer Wahlkreis-abgeordneten
hier 1 Stimme für die Wahl einer Landesliste (Partei) - maßgebende Stimme für die Verteilung der Sitze insgesamt auf die einzelnen Parteien -

Erststimme Zweitstimme

1	Lehn, Waltraud Beigeordnete a. D., MdB Smetsstraße 24 45772 Marl	SPD	Sozialdemokratische Partei Deutschlands	<input type="radio"/>	<input type="radio"/>	SPD	Sozialdemokratische Partei Deutschlands Franz Münterfering, Dr. Angelica Schwall-Düren, Eiko Hovermann, Ursula (Jill) Schmidt, Dr. Barbara Hendricks	1
2	Borchert, Johann-Joachim (Jochen) Landwirt, MdB Hänselstraße 121 44866 Bochum	CDU	Christlich Demokratische Union Deutschlands	<input type="radio"/>	<input type="radio"/>	CDU	Christlich Demokratische Union Deutschlands Dr. Norbert Lammert, Wolfgang Bosbach, Ise Falk, Ronald Pofalla, Dr. Norbert Röttgen	2
3	Heinze, Robert selbst. Dipl.-Ökonom Im Stillen Eck 3 45768 Marl	FDP	Freie Demokratische Partei	<input type="radio"/>	<input type="radio"/>	FDP	Freie Demokratische Partei Dr. Guido Westerwelle, Gisela Piltz, Jörg van Essen, Dr. Werner Hoyer, Gudrun Kopp	3
4	von der Beck, Sabine Dipl.-Volkswirtin, gepr. PR-Beraterin (DAPR) Vennheider Weg 19 45772 Marl	GRÜNE	BÜNDNIS 90/ DIE GRÜNEN	<input type="radio"/>	<input type="radio"/>	GRÜNE	BÜNDNIS 90/DIE GRÜNEN Bärbel Höhn, Dr. Reinhard Loske, Britta Haßelmann, Volker Beck, Kerstin Müller	4
5	Kunstmann, Wilfried Paul Hochschullehrer Kösterer Straße 16a 45770 Marl	Die Linke.	Die Linkspartei.	<input type="radio"/>	<input type="radio"/>	Die Linke.	Die Linkspartei. Oskar Lafontaine, Ursula (Jill) Lötzer, Inge Höger-Neuling, Paul Georg Schäfer, Ursula Jelpke	5
						REP	DIE REPUBLIKANER Ursula Winkelsieff, Ralf Goertz, Dr. Jürgen Hoydich, Frank Maul, Arnd Schubeus	6
						Die Tierschutzpartei	Mensch Umwelt Tierschutz Jürgen Föß, Frank Bresonik, Dr. Ingeborg Gräßer, Michael Mölmann, Martin Klauen	7
8	Gläßel, Joachim Artur Hausmeister Erlenweg 42 45665 Recklinghausen	NPD	Nationaldemokratische Partei Deutschlands	<input type="radio"/>	<input type="radio"/>	NPD	Nationaldemokratische Partei Deutschlands Dr. Gerhard Frey, Udo Voigt, Stephan Haase, Max Branghofer, Claus Gerd Cremer	8
						FAMILIE	FAMILIEN-PARTEI DEUTSCHLANDS Peter Wülfing, Siegfriede Nowak, Maria Hartmann, Jessica Burgmann, Bernhard Suek	9
						GRAUE	DIE GRAUEN - Graue Panther Gertraud (Trude) Urruth, Jutta Jaura, Bernd Egtved, Vera Ahrend, Christa Aulenbacher	10
						PBC	Partei Bibeltreuer Christen Herz Kaulbach, Bernhard Hedsiek, Horst Schulze, Jürgen Bublitz, Monika Riesenberg	11
						ZENTRUM	Deutsche Zentrums-Partei - Älteste Partei Deutschlands gegründet 1870 Hans-Joachim Woltz, Hans-Joachim Hanke, Adolf Robert Pamatat, Josef Kars, Martin Bauers	12
						BüSo	Bürgerrechtsbewegung Solidarität Alexander Pusch, Frank Surek, Hilde Reyner-Kaiser, Karl-Michael Vitt, Daniel Buchmann	13
						Deutschland	Ab jetzt ... Bündnis für Deutschland, Partei für Volksabstimmung und gegen Zuwanderung ins „Soziale Netz“ Dr. Helmut Heck, Dieter Danielzick, Lothar Bollwig, Dominique Ostler, Friederike Brädel	14
15	Schlesinger, Martin Schweißler Brassertstraße 53 45768 Marl	MLPD	Marxistisch-Leninistische Partei Deutschlands	<input type="radio"/>	<input type="radio"/>	MLPD	Marxistisch-Leninistische Partei Deutschlands Stefan Klaus Engel, Anne Fuchs, Heinz Wilhelm Vöhringer, Yazgüli Kahraman-Meister, Gerhard Pflisterer	15
						PSG	Partei für Soziale Gleichheit, Sektion der Vierten Internationale Hans Dietmar Gaisenkörting, Elisabeth Hildegard Angela Zimmermann	16

Ergebnisse Bundestagswahl 2005 (Zweitstimmen)



Ergebnis der Bundestagswahl 2005 im Wahlkreis 123

Wahlkreis 123

ERSTSTIMMEN

	Gültige Stimmen	SPD	CDU	F.D.P.	GRÜNE	Die Linke	Sonstige
Herten	37.426	21.238 56,8%	11.427 30,5%	986 2,6%	1.263 3,4%	1.911 5,1%	601 1,6%
Marl	52.165	30.246 58,0%	15.072 28,9%	1.784 3,4%	1.739 3,3%	2.697 5,2%	627 1,2%
Haltern	24.799	10.699 43,1%	10.907 44,0%	841 3,4%	1.335 5,4%	868 3,5%	149 0,6%
Datteln	20.944	11.369 54,3%	6.960 33,2%	588 2,8%	699 3,3%	1.044 5,0%	284 1,4%
Oer-Erken- schwick	17.321	10.360 59,8%	4.824 27,9%	454 2,6%	566 3,3%	877 5,1%	240 1,4%
Gesamt	152.655	83.912 55,0%	49.190 32,2%	4.653 3,0%	5.602 3,7%	7.397 4,8%	1.901 1,2%

ZWEITSTIMMEN

	Gültige Stimmen	SPD	CDU	F.D.P.	GRÜNE	Die Linke	Sonstige
Herten	37.482	19.807 52,8%	10.218 27,3%	2.175 5,8%	1.879 5,0%	2.251 6,0%	1.152 3,1%
Marl	52.259	28.679 54,9%	13.575 26,0%	3.138 6,0%	2.613 5,0%	2.952 5,6%	1.302 2,5%
Haltern	24.850	9.829 39,6%	9.486 38,2%	2.114 8,5%	1.929 7,8%	1.023 4,1%	469 1,9%
Datteln	20.971	10.511 50,1%	6.180 29,5%	1.311 6,3%	1.093 5,2%	1.215 5,8%	661 3,2%
Oer-Erken- schwick	17.353	9.774 56,3%	4.403 25,4%	851 4,9%	790 4,6%	1.028 5,9%	507 2,9%
Gesamt	152.915	78.600 51,4%	43.862 28,7%	9.589 6,3%	8.304 5,4%	8.469 5,5%	4.091 2,7%

Direkt Gewählt

Waltraud Lehn
SPD

Bundestagswahlresultate 18.09.2005

Erst- und Zweit-Stimmen in Prozent

Wahl-/ Stimmbezirk	SPD		CDU		FDP		GRÜNE		Die Linke		NPD		Sonstige	
	Erst	Zweit	Erst	Zweit	Erst	Zweit	Erst	Zweit	Erst	Zweit	Erst	Zweit	Erst	Zweit

1.1 Glück - Auf - Werkstatt	60,8	56,1	27,0	25,6	1,6	4,4	5,0	6,3	4,6	5,8	0,7	0,7	0,4	1,1
1.2 Gemeindezentrum St. Johannes	75,2	70,6	13,3	12,4	0,7	2,7	1,6	3,0	6,9	7,2	2,3	3,0	0,0	1,1
2.1 Gemeindezentrum Christuskirche	67,9	64,9	18,2	17,0	2,9	4,2	2,9	4,5	5,6	6,4	2,4	1,9	0,3	1,2
2.2 Elisabethschule	53,3	49,4	34,7	29,2	2,6	7,6	2,9	3,5	5,4	6,9	0,9	0,4	0,1	2,9
3.0 Gaststätte „Fousek“	69,5	66,2	16,6	15,6	1,6	3,4	1,6	3,5	7,3	7,1	2,8	2,5	0,5	1,8
4.0 Kindergarten St. Martinus	55,6	50,3	31,7	27,3	3,6	7,8	2,8	5,1	4,2	6,4	1,7	1,1	0,4	2,1
5.1 Martinischule	45,9	43,2	38,3	36,0	3,5	6,6	5,6	5,7	5,2	5,5	0,7	0,6	0,7	2,4
5.2 Gemeindezentrum Thomaskirche	51,6	46,7	32,9	28,3	4,7	7,7	4,0	6,4	5,1	6,5	1,3	1,9	0,4	2,6
6.0 Gaststätte „Kruise auf'm Berg“	51,4	48,2	37,0	32,8	4,3	7,9	2,3	3,4	3,5	4,4	1,3	1,0	0,2	2,3
7.0 Waldschule	55,8	51,7	34,4	30,4	1,8	5,8	2,8	4,8	3,8	4,4	1,4	1,1	0,1	1,9
8.0 Siebenbürger Haus der Jugend	60,1	57,3	28,0	26,4	2,0	4,2	4,1	4,6	4,8	5,3	0,8	0,8	0,2	1,5
9.0 Gaststätte „Zum Berggeist“	73,2	69,5	14,6	13,9	1,9	3,5	2,1	3,7	5,9	5,8	1,9	1,9	0,4	1,8
10.0 Ludgerushaus	50,7	48,9	35,9	31,4	3,4	7,1	4,7	5,9	4,2	4,8	1,0	0,8	0,1	1,2
11.0 Kindergarten Scherleburg	62,7	56,7	24,2	21,5	2,8	5,5	2,6	6,7	6,0	6,7	1,6	1,0	0,2	2,0
12.0 Kindergarten Scherleburg	57,2	54,4	28,1	24,5	2,6	5,3	4,6	5,5	5,7	7,0	1,7	1,1	0,2	2,2
13.1 Städt. Realschule	63,9	61,2	22,5	19,8	2,8	4,8	3,5	4,8	5,6	6,8	1,3	1,3	0,5	1,5
13.2 AWO Kindergarten "Abenteuerland"	54,2	49,4	34,0	29,5	2,4	6,8	2,5	4,1	5,0	6,7	1,5	1,0	0,4	2,5
14.0 Lutherkirche	65,4	61,5	20,1	18,8	2,0	4,1	4,3	5,3	6,4	7,5	1,3	1,0	0,5	1,8
15.1 Achtenbeckschule	55,7	50,9	30,3	27,1	1,0	3,6	5,2	8,4	6,3	6,6	1,3	0,8	0,2	2,7
15.2 Caritas Zentrum "Franz von Assisi"	46,8	40,4	40,1	36,8	2,6	7,6	4,8	6,6	3,7	5,1	1,4	1,1	0,7	2,5
16.0 Kindergarten St. Josef	52,6	49,9	32,2	28,7	2,6	5,4	5,9	6,6	5,3	6,0	0,8	0,8	0,5	2,6
17.1 Goetheschule II	50,7	46,4	37,0	32,0	3,5	6,7	4,3	6,1	3,5	6,4	1,0	0,3	0,0	2,1
17.2 Gaststätte „Rosengarten“	56,2	52,1	29,9	26,5	3,5	7,5	3,2	5,2	5,6	5,8	1,3	1,0	0,3	1,9
18.0 Goetheschule I (Neubau)	52,9	48,6	35,4	30,7	2,8	7,1	3,9	5,8	3,8	4,7	1,0	1,0	0,3	2,1
19.0 Rathaus	51,2	44,1	36,0	31,0	2,6	9,4	4,5	7,6	4,4	5,0	1,0	0,9	0,4	2,1
20.1 Grundschule "Am Wilhelmsplatz"	57,7	53,8	29,9	26,1	2,5	6,0	2,7	5,2	5,4	5,8	1,6	1,2	0,2	1,9
20.2 Ev. Gemeindezentrum Erlöserkirche	58,7	52,8	27,8	23,5	1,9	6,5	3,8	6,5	4,5	6,1	3,3	3,0	0,0	1,6
21.1 Kindergarten Haempenkamp	57,6	51,4	31,0	26,1	2,1	6,6	3,5	6,8	4,6	6,7	0,9	0,7	0,4	1,8
21.2 Ev. Freikirchliche Gemeinde	52,5	49,5	34,6	31,1	2,6	6,3	5,3	7,0	4,2	4,4	0,9	0,0	0,0	1,8
22.0 Kindergarten "Pustebblume"	62,8	56,4	24,5	22,9	3,3	4,8	1,9	6,1	5,8	5,9	1,7	1,8	0,1	2,1
23.0 Stadtwerke Herten	61,6	56,6	25,8	22,3	2,6	6,7	2,9	4,5	5,5	6,7	1,2	1,1	0,4	2,1
24.0 Grundschule "In der Feige"	60,9	55,8	24,4	21,5	2,5	5,1	2,3	4,7	6,7	8,3	2,9	2,2	0,3	2,5
25.0 Ev. Gemeindez. Johanneskirche	61,3	56,1	23,7	19,9	3,0	6,7	3,3	5,1	5,9	7,4	2,3	1,7	0,5	3,1

BW1	55,1	53,5	33,8	30,5	2,4	4,2	1,7	2,3	5,5	6,0	1,4	1,1	0,3	2,4
BW2	42,8	40,1	44,2	40,7	4,2	7,6	3,0	4,1	4,7	5,8	0,8	0,9	0,2	1,0
BW3	55,0	53,0	34,8	31,4	2,3	4,5	2,3	2,9	5,0	6,0	0,4	0,3	0,1	1,8
BW4	53,0	49,8	35,2	32,3	1,9	4,7	2,8	4,4	5,4	5,9	1,5	1,0	0,2	2,1
BW5	50,0	46,8	38,2	34,9	2,9	6,7	3,9	4,4	4,5	5,5	0,2	0,2	0,2	1,6
BW6	47,7	44,6	41,4	36,4	2,4	6,2	3,1	5,2	4,7	5,4	0,6	0,2	0,1	2,0
BW7	57,4	55,5	29,8	27,4	2,0	3,7	3,4	3,9	5,9	5,8	0,9	0,8	0,5	2,8

Herten Gesamt	56,8	52,8	30,5	27,3	2,6	5,8	3,4	5,0	5,1	6,0	1,3	1,1	0,3	2,0
----------------------	-------------	-------------	-------------	-------------	------------	------------	------------	------------	------------	------------	------------	------------	------------	------------

Wahlkreis 123	55,0	51,4	32,2	28,7	3,0	6,3	3,7	5,4	4,8	5,5	1,1	0,9	0,2	1,8
----------------------	-------------	-------------	-------------	-------------	------------	------------	------------	------------	------------	------------	------------	------------	------------	------------